



# Schritt-für-Schritt-Anleitung für eine/n SKDB

## Freigabe einer Expertiseabfrage

Liebe SCHILF-Koordinatorin, lieber SCHILF-Koordinator,  
Ihre Kolleginnen und Kollegen haben ihre Fortbildungsbedarfe bei Ihnen gemeldet. In den letzten Tagen haben Sie diese Bedarfe geclustert und mit Unterstützung des Medienteams und der Schulleitung priorisiert. Sicherlich gibt es an Ihrer Schule Kolleginnen/Kollegen, die bereits Erfahrungen im digitalen Unterrichten und Arbeiten sammeln konnten. Von dieser Expertise kann das gesamte Kollegium nur profitieren. Wie Sie SCHILF-Angebote aus dem Kreis Ihres Kollegiums abfragen können, wird Ihnen im Folgenden erläutert.

*Katharina Hell mit allen Teilprojektleiterinnen und Teilprojektleitern*

## Zugang zur Expertiseabfrage

1. Rufen Sie im Browser erneut folgende Internetseite auf:

<https://schilf-bedarfsanalyse.alp.dillingen.de/>

Geben Sie Ihre **FIBS-Zugangsdaten** ein und klicken Sie auf **Anmelden**.



## Erstellen einer Expertiseabfrage

2. Klicken Sie auf das Symbol für die **Expertiseabfrage** in der Menüleiste. Sie sehen in der Mitte der Seite die Eingabemaske für die Expertiseabfrage.



Übersicht der Expertiseabfrage

Ihre aktuell zu bearbeitende Schule:  
Testschule BS

Teilnehmende der Expertiseabfrage

Q Suche



Falls Sie die Menüpunkte nicht eingeblendet sehen, so gehen Sie auf das Menüeinblendeleicon.

Menüpunkte einblenden.

3. Zur Erstellung einer **neuen Expertiseabfrage** scrollen Sie zum Abschnitt **Expertiseabfrage für Teilnehmende freigeben**.



Übersicht der Expertiseabfrage

Ihre aktuell zu bearbeitende Schule:  
Testschule BS

Teilnehmende der Expertiseabfrage

Q Suche

ALLE LÖSCHEN

Name	Vorname	Beginn	Ende	Aktion
Keine Teilnehmenden freigeben				

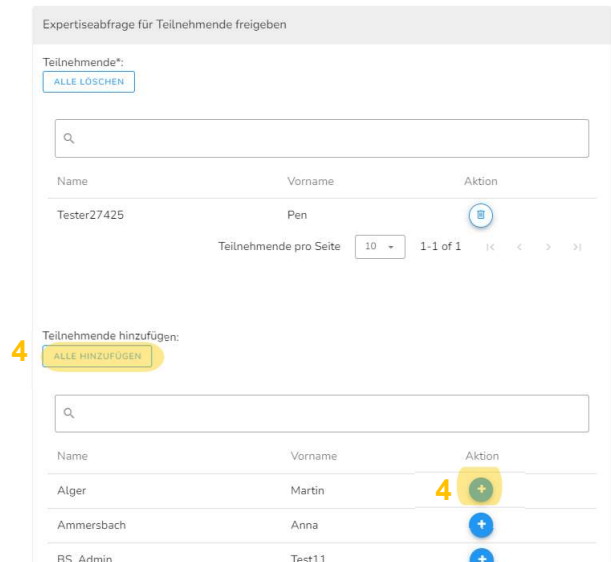
Teilnehmende pro Seite 10 0-0 of 0 < > >>

3 Expertiseabfrage für Teilnehmende freigeben

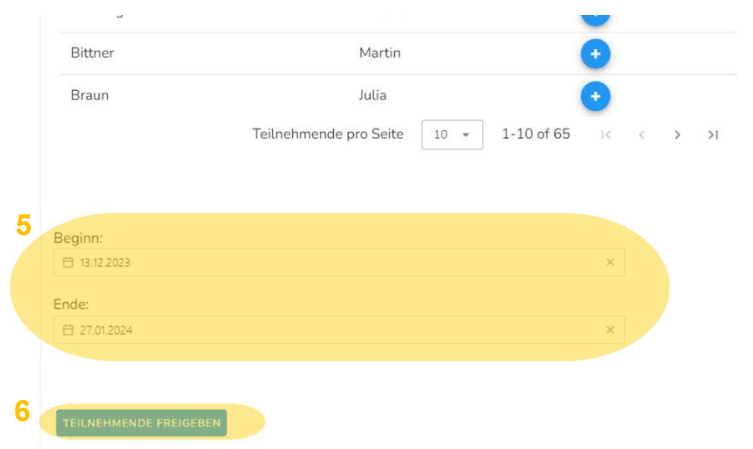
Teilnehmende\*:  
ALLE LÖSCHEN

Zum Abschnitt **Expertiseabfrage für Teilnehmende freigeben** scrollen.

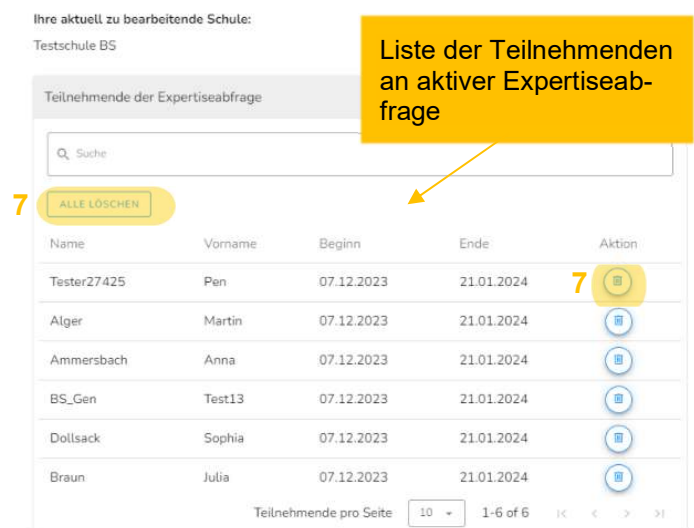
4. Fügen Sie Ihrer Abfrage die **Teilnehmenden hinzu**. Im Abschnitt *Teilnehmende hinzufügen* können Sie Ihr gesamtes Kollegium durch den Button **ALLE HINZUFÜGEN** oder **einzelne Teilnehmende** durch Klicken auf das **PLUS-Symbol** auswählen.



5. Legen Sie den **Beginn** und das **Ende** der Expertiseabfrage fest.
6. Geben Sie anschließend die Expertiseabfrage über **TEILNEHMENDE FREIGEBEN** frei.



7. Im oberen Abschnitt sehen Sie nun alle Teilnehmenden der aktiven Expertiseabfrage. Bei Bedarf können Sie jederzeit eine Freigabe zurücknehmen. Klicken Sie hierfür auf **ALLE LÖSCHEN** bzw. auf das **PAPIERKORB-Symbol**.



## Einsicht in die Ergebnisse der Expertiseabfrage

8. Um eingereichte SCHILF-Angebote Ihres Kollegiums einzusehen, klicken Sie auf das Symbol für **Angebote** in der Menüleiste. In der Mitte der Seite sehen Sie die Liste der eingereichten Angebote.

Ihre aktuell zu bearbeitende Schule:  
Testschule BS

Liste der eingereichten Angebote

Angebot	Kompetenzbereich	Teilbereich	Fach	Niveaustufe	Name	Aktionen
Gamification im Unterricht	5. Schülerorientierung	5.3 Schüleraktivierung	Gesundheit	I-II	Tester27425, Pen	

9. Mit Klick auf **DOWNLOAD ANGEBOTE** können Sie diese Liste exportieren.

10. Falls ein **Angebot nicht exportiert** und an den BdB übermittelt werden soll, kann mit Klick auf das **AUGE-Symbol** dieses Angebot ausgeblendet werden. Das Angebot wird dann im Download nicht erfasst. Es erscheint in der Tabelle „Nicht zu exportierende Angebote“. Mit Klick auf das durchgestrichene AUGE-Symbol kann der Vorgang jederzeit rückgängig gemacht werden.

Ihre aktuell zu bearbeitende Schule:  
Testschule BS

Liste der eingereichten Angebote

Angebot	Kompetenzbereich	Teilbereich	Fach	Niveaustufe	Name	Aktionen
Anwendung einer KI im Sportunterricht.	3. Lehren und Lernen		Fächerübergreifend		Tester27425, Pen	

Angebote pro Seite: 10 | 1-1 of 1

**DOWNLOAD ANGEBOTE**

Nicht zu exportierende Angebote

Angebot	Kompetenzbereich	Teilbereich	Fach	Niveaustufe	Name	Aktionen
Neues Angebot nach Update Testschule BS	3. Lehren und Lernen	3.2 Lernbegleitung	Dienstleistung, Elektro	III-IV	Gackowski_geaendert2_sskb test	

Angebote pro Seite: 10 | 1-1 of 1

## Abmelden von der Verwaltungsseite des Abfragetools

11. Nach dem Erstellen der Expertiseabfrage können Sie sich von der Seite **abmelden** oder Ihre eigenen **SCHILF-Angebote** im Menüpunkt **Eigene Abfragen eingeben** (siehe *Anleitung für Lehrkräfte: Digitales Fortbildungsangebot abgeben*). Zum **Abmelden** klicken Sie auf die drei Punkte im rechten oberen Eck der Seite und auf **Logout**. Bestätigen Sie den Abmeldevorgang.

Tester27425

Logout

Hilfe

**Herzlichen Dank für Ihr Engagement!**