



# Hilfen zur Bedarfsermittlung / FIBS

Einrichten des SKDB an der Schule  
-step by step-

## „Gruppen verwalten“ in Kachel „Nutzer“ auswählen \*

**fibs** FORTBILDUNG IN BAYERISCHEN SCHULEN

Home Hilfe Logout

Willkommen Hermann Tester

Sie befinden sich im **Anbieter- und Genehmigerportal** für die Fortbildung an bayerischen Schulen.

Auswahl der Organisationseinheit

OE:

- Lehrgänge**
  - Eigene Lehrgänge
- Nutzer**
  - Eigene Daten
  - Nutzerliste
  - Gruppen verwalten**
- Organisationen**
  - Eigene Organisation
- Genehmigung**
  - Bewerbungen

Mitteilungen

Datum	Absender	Nachricht
19.09.2023	System	Ihre Bewerbung zum Lehrgang: 323674 qwertzu 2 wurde genehmigt. Die Zulassung des Anbieters steht

\* im Anbieter- und Genehmigerportal von FIBS durch Mitglieder der Gruppen Administration bzw. Mitarbeiterverwaltung

## Bearbeitung der Gruppe „SKDB“

fibs FORTBILDUNG IN BAYERISCHEN SCHULEN

Home Hilfe Logout

Gruppen verwalten

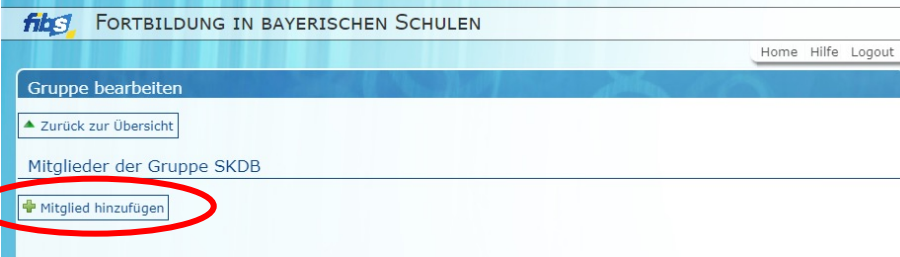
Verwaltung der Gruppen

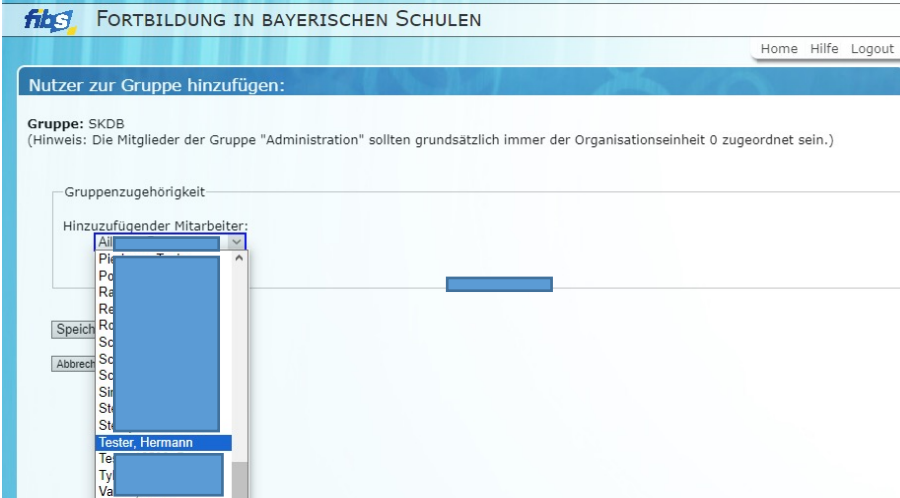
Ergebnisse einschränken

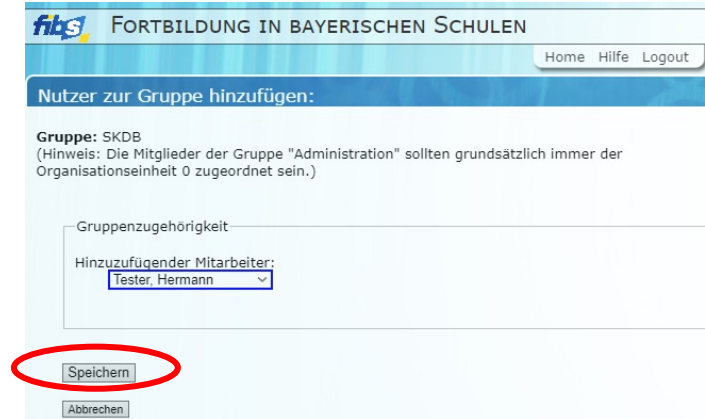
Name	
Administration	
Genehmigung	
Mitarbeiterverwaltung	
SKDB	
Schuldatenverwaltung	

Hinweis: Sollte die Gruppe SKDB bei Ihrer Schule noch nicht vorhanden sein, dann wenden Sie sich bitte an [k.hell@alp.dillingen.de](mailto:k.hell@alp.dillingen.de)



1) 

2) 



**fits** FORTBILDUNG IN BAYERISCHEN SCHULEN Home Hilfe Logout

**Nutzer zur Gruppe hinzufügen:**

**Gruppe: SKDB**  
(Hinweis: Die Mitglieder der Gruppe "Administration" sollten grundsätzlich immer der Organisationseinheit 0 zugeordnet sein.)

Gruppenzugehörigkeit

Hinzuzufügender Mitarbeiter:  
Tester, Hermann

**Speichern**  
Abbrechen

SKDB im Dropdown aus der Liste der Gruppe Mitarbeiter auswählen und speichern.

## SKDB Vertreter hinzufügen und entfernen

**fibs** FORTBILDUNG IN BAYERISCHEN SCHULEN

Home Hilfe Logout

Gruppe bearbeiten

▲ Zurück zur Übersicht

Mitglieder der Gruppe SKDB

Ergebnisse einschränken

Name	Abteilung
Tester, Hermann	0

+ Mitglied hinzufügen

SKDB entfernen

Weitere Person (z.B. Vertretung) in die Gruppe SKDB aufnehmen

Zurück auf die Startseite mit Klick auf „FIBS“ links oben, zur Kachelseite mit „HOME“ rechts oben

