



Brandschutzerziehungsprüfung



Seminar

„Brandschutzerziehungsprüfung – 3. Klasse Grundschule in Bayern“

Fachbereich 9 des LFV Bayern e.V.

Robert Wagner, Fachbereichsleiter

am 03. Dezember 2009
an der Akademie für Lehrerfortbildung und Personalführung in
Dillingen an der Donau „Seminar Bayern für Verkehrs- und
Sicherheitserziehung“

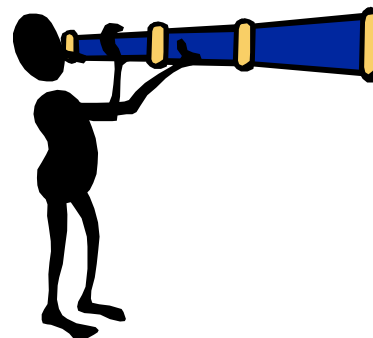


Seminar Einteilung

Warum BE?




Ziele?



Übersicht
BE-Prüfung



Praktische
Übungen





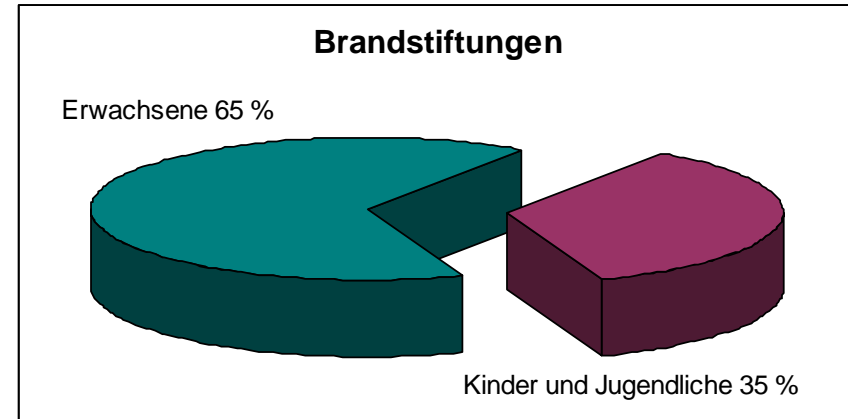
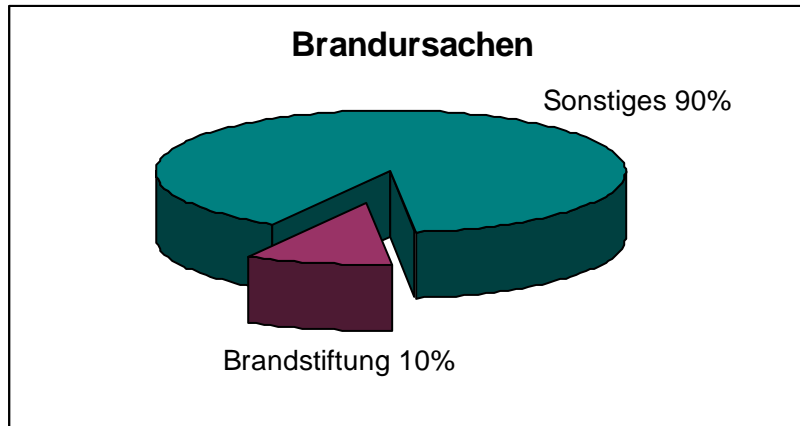
Vorstellung Fachbereich 9



Stand 19. April 2009



Warum Brandschutzerziehung?



- Über 30 % aller **Brandstiftungen** werden von Kindern und Jugendlichen verursacht.
- davon ca. 60% vorsätzlich und ca. 40% fahrlässig



Warum Brandschutzerziehung?

Hohe Schäden in Bayern:

Jahr	Schaden in Euro	Kinderbrandstiftungen
1994	6,294 Mio.	256
1999	4,888 Mio.	165
2000	4,525 Mio.	138
2001	2,867 Mio.	122
2002	3,519 Mio.	84
2003	1,670 Mio.	54
2004	1,824 Mio.	47
2005	1,707 Mio.	39

➔ Schadenursachenstatistik der Versicherungskammer Bayern (Bayern und Pfalz) – Kinder bis 14 Jahre.



Warum Brandschutzerziehung?

Todesursachenstatistik: Exposition gegenüber Rauch, Feuer und Flammen			
Jahr	2005	2006	2007
Alle Altersgruppen	530	436	385
Kinder (0 bis unter 15)	32	11	16
Quelle: (Statistisches Bundesamt Deutschland – ICD10)			

Vergleich Straßenverkehr (im Jahr 2007):

‡ **23 Kinder** ‡ als Radfahrer getötet

➔ **Ursache:** zu geringes Brandschutzbewusstsein in der Bevölkerung!



Ziele der BE

- Verringerung der Anzahl von Bränden (insbesondere der durch Kinder verursachten):
 - Dadurch Verhinderung von Brandtoten und Brandverletzten.
- Steigerung des Brandschutzbewusstseins:
 - Erkennen und Beurteilen von Brandgefahren.
 - Beurteilen der Wirkung von Feuer und Rauch.
 - Kennen der Funktion von Brandschutzeinrichtungen und Löschgeräten.
 - Richtiges Verhalten und Handeln im Brandfall.





Übersicht BE-Prüfung





Brandschutzerziehungsprüfung

Aufgabe 1 – Abdichten des Türschlitzes





Aufgabe 1 – Absetzen des Notrufes „112“





Aufgabe 1 – Am Fenster bemerkbar machen





Brandschutzerziehungsprüfung

Aufgabe 2 – Kerze fachgerecht anzünden





Brandschutzerziehungsprüfung

Aufgabe 2 – Zündholz mit Wasser ablöschen und in die Metallschale ablegen





Aufgabe 2 – Defekte Zündhölzer aussortieren

